

ALLIANZ SHORT TERM BOND

Mjesečni izvještaj 31.03.2021.

Investicijski cilj i strategija fonda:

Cilj Fonda je nastojanje ostvarivanja porasta vrijednosti imovine i ostvarivanje prihoda od kamatonosne imovine u kratkom ili srednjem roku, većeg od kratkoročnih stopa na tržištu novca, s visokom likvidnošću i niskom volatilnošću imovine, ulaganjem prvenstveno u obveznice, a zatim u depozite te instrumente tržišta novca s područja Republike Hrvatske, ostalih država članica EU, OECD-a i CEFTA-e. Izloženost korporativnim dužničkim instrumentima je moguća u skladu s tržišnim prilikama, dok izloženost dioničkom tržištu nije dozvoljena. Modificirano vrijeme trajanja imovine Fonda biti će u rasponu od 0 do 3. Fond može generirati dodatni učinak na vrijednost cijene udjela korištenjem financijske poluge. Valutna izloženost Fonda prema kuni i euru nije ograničena dok prema ostalim valutama ne smije prelaziti 20% neto imovine Fonda.

Opći podaci:

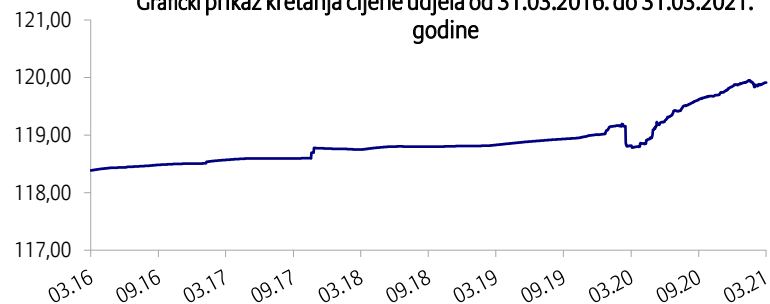
Naziv Društva: Allianz Invest d.o.o.
Naziv fonda: Allianz Short Term Bond
Vrsta fonda: Kratkoročno obveznički
Minimalna uplata: 5.000,00 HRK
Datum osnivanja fonda: 11.05.2009.
Početna vrijednost fonda: 100 HRK
Valuta fonda: HRK
Depozitar: OTP banka d.d.
Naknada Depozitaru: 0,07% godišnje
Upravljačka naknada: 0,60% godišnje
Ulazna naknada: nema
Izlazna naknada: nema
NAV na dan 31.03.2021.: 136.752.738,81 HRK
Cijena udjela na dan 31.03.2021.: 119,9141 HRK

Vrijednosni papiri vrednovani metodom procjene:

MFIN RH (H24BA) vrijednost procjene 100,33% (1,98% NAV-a); datum zadnje procjene 31.03.2021.; metoda procjene: BVAL
MFIN RH (H253A) vrijednost procjene 100,31% (5,38% NAV-a); datum zadnje procjene 31.03.2021.; metoda procjene: BVAL



Grafički prikaz kretanja cijene udjela od 31.03.2016. do 31.03.2021. godine



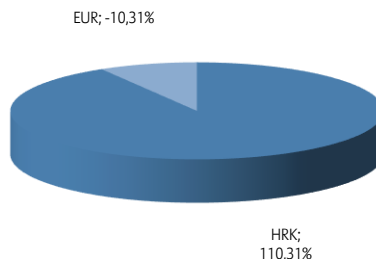
Prinosi:

Prinos u 2021.: 0,05%
(neanualizirano)
Prinos zadnjih godinu dana: 0,92%
Prosječni godišnji prinos: 1,54%
(anualizirano)
Prinos u 2020.: 0,71%
Prinos u 2019.: 0,16%
Prinos u 2018.: 0,04%
Prinos u 2017.: 0,22%
Prinos u 2016.: 0,22%

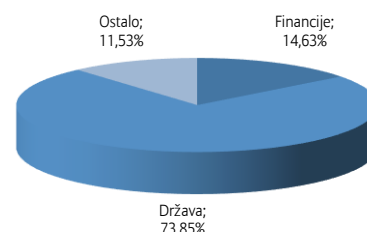
Prenosivi vrijednosni papiri (%NAV-a):

Uređena tržišta: 51,92%
Neurvršteni vrijednosni papiri: 0,00%

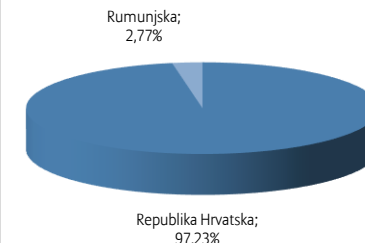
Valutna izloženost



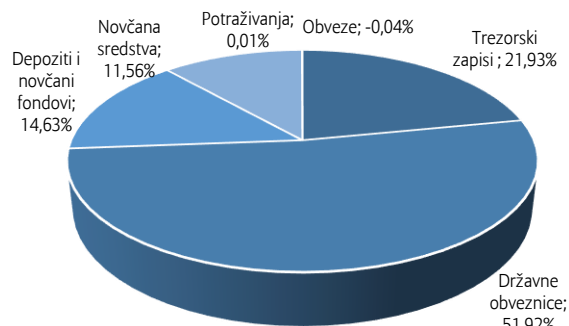
Sektorska izloženost



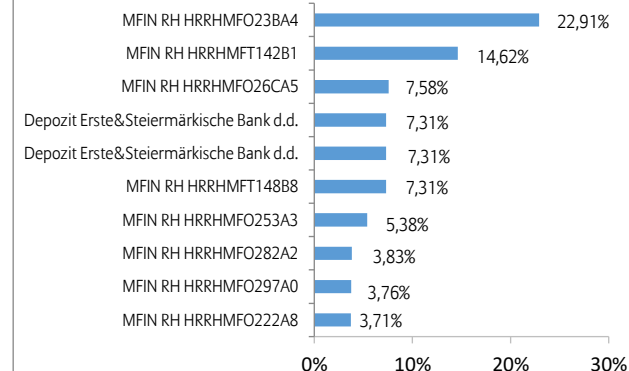
Geografska izloženost



Struktura neto imovine



Top 10 ulaganja (%NAV-a)



* Prinosi u 2016., 2017., 2018., 2019. i 2020. godini izraženi su za razdoblje od 31.12. prethodne godine do 31.12. godine za koju se prinos iskazuje. Godišnji prinos izračunava se kao postotna promjena cijene Fonda u odnosu na isto razdoblje prethodne godine. Prinos od početka godine predstavlja prinos koji je Fond ostvario od početka tekuće godine, a izračunava se kao postotna promjena cijene Fonda u odnosu na kraj prethodne godine. Prosječni godišnji prinos predstavlja prosječni prinos ostvaren na godišnjoj razini koji je Fond ostvario od osnivanja, a izračunava se kao geometrijski prosjek prinosa u razdoblju. Prinosi iz prošlosti imaju informativan karakter i ne predstavljaju indikaciju mogućih prinosa u budućnosti. Cijena udjela može oscilirati. Prinos je izražen nakon odbitka svih troškova fonda osim ulaznih ili izlaznih naknada. Naknada za upravljanje i naknada Depozitaru uključene su u cijenu udjela. Izlazne naknade obračunavaju se prilikom prodaje ili zamjene udjela.