

ALLIANZ EQUITY

Mjesečni izvještaj 30.07.2021.

Investicijski cilj i strategija fonda:

Cilj Fonda je ostvarivanje stalnog porasta vrijednosti udjela kroz duži vremenski period, ulaganjem sredstava primarno u dionice izdatelja s područja Republike Hrvatske, ostalih država članica EU uvažavajući načela sigurnosti, raznolikosti ulaganja imovine Fonda te prilagođavajući investicijsku politiku situaciji na tržištu.

Opći podaci:

Naziv Društva: Allianz Invest d.o.o.

Naziv fonda: Allianz Equity

Vrsta fonda: Dionički

Minimalna uplata: 2.500,00 HRK – prva uplata
1.000,00 HRK – sljedeća uplata
3.000,00 EUR

Datum osnivanja fonda: 13.01.2012.

Početna vrijednost fonda: 100 EUR

Valuta fonda: EUR

Depozitar: OTP banka d.d.

Naknada Depozitaru: 0,14% godišnje za imovinu do 50 m HRK
0,12% godišnje za imovinu iznad 50 m HRK

Upravljačka naknada: 2,50% godišnje

Ulazna naknada: nema

Izlazna naknada: 2,00% do godinu dana
1,50% od godinu do dvije godine
1,00% od dvije do tri godine
Nema nakon tri godine

NAV na dan 30.07.2021.: 37.406.777,36 HRK

Cijena udjela na dan 30.07.2021.: 201,6463 EUR

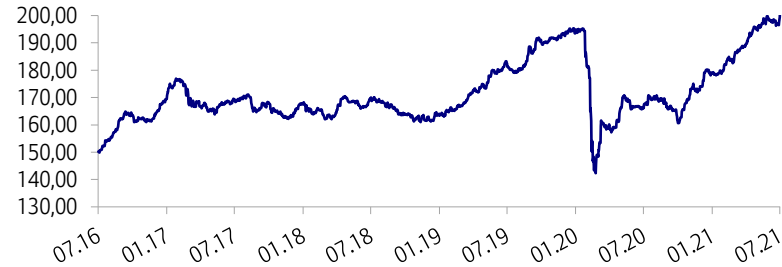
Vrijednosni papiri vrednovani metodom procjene:

Konzum d.d. (KNZM-R-A) vrijednost procjene 0,00 HRK (0,00% NAV-a); datum zadnje procjene 30.06.2021.; metoda procjene: peer grupa
Auto Hrvatska d.d. (AUHR) vrijednost procjene 818,03 HRK (1,43% NAV-a); datum zadnje procjene 30.07.2021.; metoda procjene: peer grupa

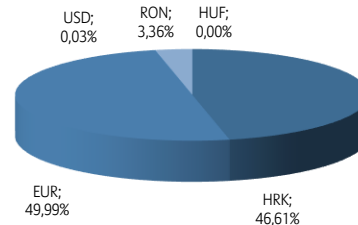


Allianz Invest d.o.o., Heinzelova 70, 10 000 Zagreb
e-mail kontakt@azinvest.hr | www.azinvest.hr

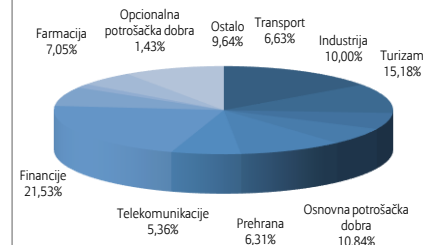
Grafički prikaz kretanja cijene udjela od 30.07.2016. do 30.07.2021. godine



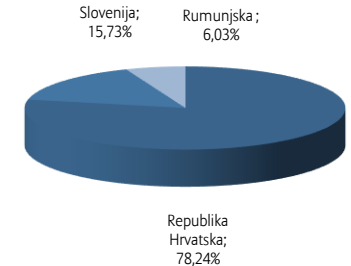
Valutna izloženost



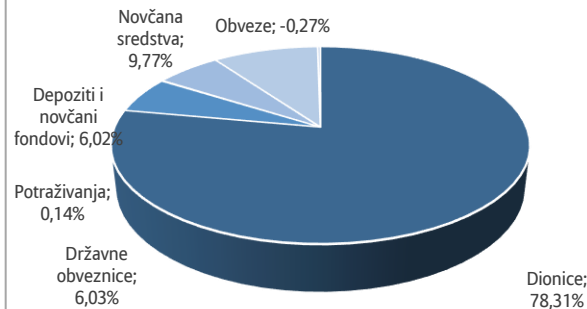
Sektorska izloženost



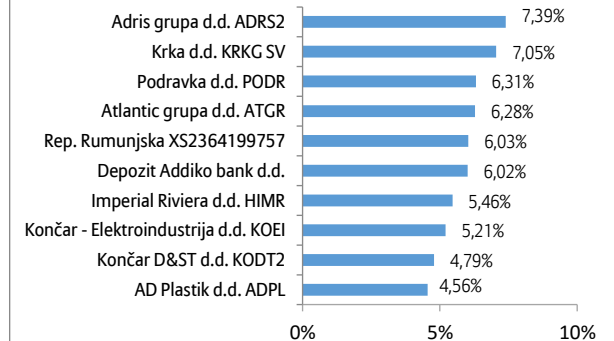
Geografska izloženost



Struktura neto imovine



Top 10 ulaganja (%NAV-a)



Prinosi:

Prinos u 2021: 15,82%
(neanualizirano)
Prinos zadnjih godinu dana: 21,34%
Prosječni godišnji prinos: 7,65%
(anualizirano)
Prinos u 2020.: -9,62%
Prinos u 2019.: 18,25%
Prinos u 2018.: -0,32%
Prinos u 2017.: -0,50%
Prinos u 2016.: 17,03%

Prenosivi vrijednosni papiri (%NAV-a):

Uredena tržišta: 84,35%
Neuvršteni vrijednosni papiri: 0,00%

* Prinosi u 2016., 2017., 2018., 2019. i 2020. godini izraženi su za razdoblje od 31.12. prethodne godine do 31.12. godine za koju se prinos iskazuje. Godišnji prinos izračunava se kao postotna promjena cijene Fonda u odnosu na isto razdoblje prethodne godine. Prinos od početka godine predstavlja prinos koji je Fond ostvario od početka tekuće godine, a izračunava se kao postotna promjena cijene Fonda u odnosu na kraj prethodne godine. Prosječni godišnji prinos predstavlja prosječni prinos ostvaren na godišnjoj razini koji je Fond ostvario od osnivanja, a izračunava se kao geometrijski prosjek prinosa u razdoblju. Prinosi iz prošlosti imaju informativan karakter i ne predstavljaju indicaciju mogućih prinosa u budućnosti. Cijena udjela može oscilirati. Prinos je izražen nakon odbitka svih troškova fonda osim ulaznih ili izlaznih naknada. Naknada za upravljanje i naknada Depozitaru uključene su u cijenu udjela. Izlazne naknade obračunavaju se prilikom prodaje ili zamjene udjela.